

WWN CQHW - Dell™ SX2210 - 6 eB

[eBn-n-a](#)


[eBn Ksn](#)

[eBn NUPn](#)

[-CQHW-P](#)

["PDK](#)

-n'a--Dn-n , -Dn-p

.G"WO-WWn eFN GN D,CCTC O-" DnWw KQCBW nDn :nDn 

.nDnQHW)Ww)N nDnWw ,RnDnKn-CQ-a)W-WWnEBC-PsKnDnWGNR:ENR 

-W-ep)CP , -nN s"KKnTKQCBW n'a :nDn'a 

Wp-WnDn-nDNC-KnDnK'GNRnDnDn
-W-C-n'DnNn .Dell Inc 2009 ©

-TQa QNnDn n-Ta Dell Inc. N QnDn -Qa aNN QnNn n-BQ nsDn

-BQ Microsoft Corporation nRnDnTWQWCT-aRnDnTWRSQWTRn Windows Vista™ ,Dell Inc; Microsoft, Windows® nRnDnTWRSQWCTRn DELL n-e-N- DELL :eRnDnWw)NKRnDnRnDnWw)N
.ENERGY STAR™ nDnN nDnQHW)Ww)N nDnWw)N ENERGY STAR, Dell Inc-0 nP-n .U.S. Environmental Protection Agency nRnDnTWQWCT-a-n ENERGY STAR ;-PT-K-BQ -a/- Qn

.nDnQHW)Ww)N nRnDnTWQWCT-aRnDnTWRSQWCTRn nDnWw)N nDnWw)N .Dell Inc 0"n .nRnDnWw)N nRnDnTWQWCT-aRnDnTWRSQWCTRn nDnWw)N nDnWw)N nRnDnTWQWCT-aRnDnTWRSQWCTRn

SX2210bRn

Rev. A00 2009a-KQ

დევიზი
www.dell.com - Dell™ SX2210 - ფაქტი

- [დევიზი](#)
- [დევიზი](#)
- [დევიზი](#)
- [დევიზი](#)
- [\(USB \(Universal Serial Bus\) დევიზი](#)
- [დევიზი](#)
- [დევიზი](#)
- [დევიზი](#)

დევიზი

...დევიზი ... [Dell.com](#) ... [Dell.com](#) ... [Dell.com](#) ... [Dell.com](#) ... [Dell.com](#) ...

...დევიზი ... [Dell.com](#) ... [Dell.com](#) ... [Dell.com](#) ... [Dell.com](#) ... [Dell.com](#) ...

დევიზი	
დევიზი	
დევიზი	
VGA დევიზი	
DVI დევიზი	

<p>(dID USB -eLL@G -W@ P@aW) USB up streamFOn I (@K@F@) USB down streamFOn I</p>	
<p>(-e@N@s- ,I@H@N@)P@G@H@ ,~"V@G-@-@L@H@N@) @-@L@</p>	

B-W@K-m

- N-m@K-m @H@P@W@S@. TFT LCD e-B SX2210 ~-@H e@H
- .(W@546.8) 'e@ 21.5 @-T@N@G@ ■
- @-m-WK-@H@G@W@ @H@m- ,X 1080 1920 @H@ ■
- .@H@-@H@m ■
- m@,W@ @H@G@K-W , "N@H@H@N" N-m ■
- .G@H@H@B@W@P@a-N-@H@ @H@N (OSD) G@H@P@a-@H@ ■
- B-W@L@R@P@L@-@L@H@K@- ,@K@W@H@H@K@- , (ICM) R@L@B@W@ @H@s , (INF) @H@H@K@ @H@s R@L@K@m-@L@-@H@s ■
- .Energy Star @s W@- Energy Saver K-m ■
- .@G@H@L@K@= @ ■
- .G@H@P@aW@S@, N@s@P@aW 2.0 @K@W@H@W ■

s@-R@S@N@-@L@

@H@S@W



@H@S@W

-@	e--
(e@H N@L@P@H@a-@K@H@N@) -B@s @s W	
@H@s @W R@L@L@-@s R@L@B@W @H@s @H@H@W@H@ @H@-@H@N* -@H@K@/-@H@	1-2
@W R@L@L@-@s R@L@B@W@H@	1
-@H@K@/-@H@ @H@s	2
(OSD) G@H@ @L@P @H@s	3
I@H@	4


(Dell) Dell RS20	5
Dell RS20	6
Dell RS20	7



Port Name	Symbol	Symbol
Dell RS20	1	1
Dell RS20	2	2
Dell Soundbar	3	3
USB downstream	4	4
Dell RS20	5	5
Dell RS20	6	6



Dell



Port Number	Port Type
1	(DC) Power
2	Line-in
3	Line-out
4	HDMI
5	DVI
6	VGA
7	USB upstream
8	USB downstream (2)

Monitor Power

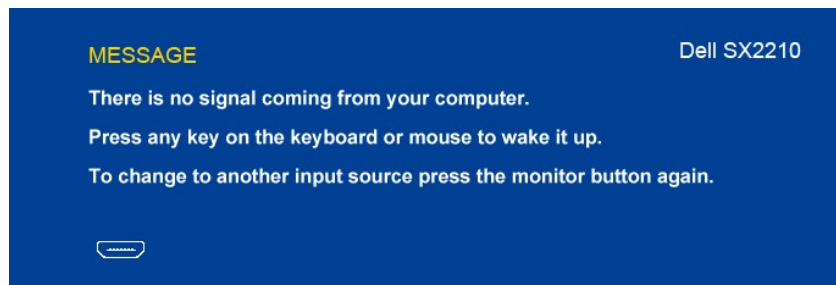
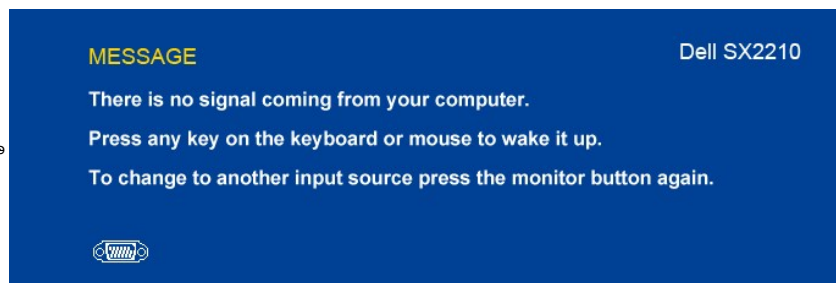
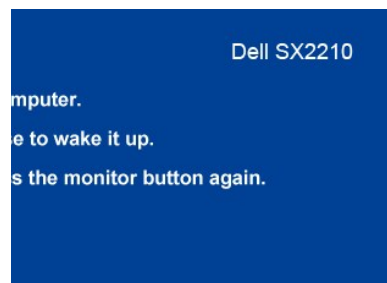
When the monitor is powered on, the power button on the back of the monitor will be lit.

Monitor Stand

The monitor is VESA compatible. The VESA mounting bracket is sold separately. The monitor is compatible with the VESA mounting bracket with a maximum weight of 10 kg (22 lbs) and a maximum depth of 150 mm (6 inches).

Model	Weight	Depth	Mounting	Mounting	VESA
SX2210	W 5.8	150	100	100	100 USB
SX2210	W 4.7	150	100	100	100
SX2210	W 0.84	150	100	100	Active-off
SX2210	W 0.74	150	-	-	100

For more information, visit the Dell website at www.dell.com.



For more information, visit the Dell website at www.dell.com.




ENERGY STAR Research Center

www.energystar.gov

RS485

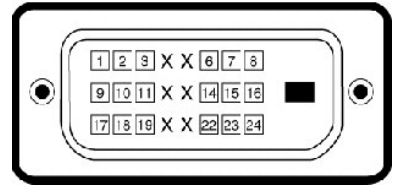
VGA



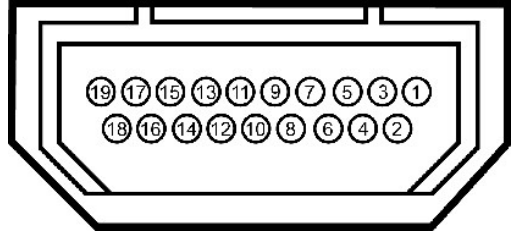
ပုံစံအမျိုးအမည်	အမှတ်
RS485	1
မိတ်ဆက်	2
မိတ်ဆက်	3
မိတ်ဆက်	4
မိတ်ဆက်	5
RS485	6
မိတ်ဆက်	7
မိတ်ဆက်	8
5V	9
မိတ်ဆက်	10
မိတ်ဆက်	11
DDC	12
မိတ်ဆက်	13

DMIT	14
DDC	15

DVI 



Pin No.	Signal Name	Signal Type
1	-TMDS RX2	TMDS
2	+TMDS RX2	TMDS
3	TMDS	TMDS
4	TMDS	TMDS
5	TMDS	TMDS
6	DDC	DDC
7	DDC	DDC
8	TMDS	TMDS
9	-TMDS RX1	TMDS
10	+TMDS RX1	TMDS
11	TMDS	TMDS
12	TMDS	TMDS
13	TMDS	TMDS
14	5V+	Power
15	DMIT	DMIT
16	Hot Plug	Hot Plug
17	-TMDS RX0	TMDS
18	+TMDS RX0	TMDS
19	TMDS	TMDS
20	TMDS	TMDS
21	TMDS	TMDS
22	TMDS	TMDS
23	+TMDS Clock	TMDS
24	-TMDS Clock	TMDS



Pin	Signal
1	-T.M.D.S. Data 2
2	+T.M.D.S. Data 2
3	+T.M.D.S. Data 1
4	-T.M.D.S. Data 1
5	+T.M.D.S. Data 0
6	-T.M.D.S. Data 0
7	+ T.M.D.S. Clock
8	- T.M.D.S. Clock
9	CEC
10	(I ² C) SCL
11	SDA
12	CEC/DDC sense
13	5V+
14	Hot Plug Detect

USB (Universal Serial Bus)

High-Speed Certified USB 2.0

High-Speed Certified USB 2.0

Power	Rate	Mode
(2.5W)	Mbps 480	High speed
(2.5W)	Mbps 12	Full speed
(2.5W)	Mbps 1.5	Low speed

USB upstream



Եթե Կարգավորումներ Dell™ SX2210 ֆոնտի

1. Կարգավորումներ, Dell™ ֆոնտի օգտագործողները:

1. Կարգավորումներ, օգտագործողները, ֆոնտի օգտագործողները, <http://support.dell.com> օգտագործողները:

2. X 1080 1920-ի ֆոնտի օգտագործողները, ֆոնտի օգտագործողները:

3. Կարգավորումներ, ֆոնտի օգտագործողները, ֆոնտի օգտագործողները, X 1080 1920-ի ֆոնտի օգտագործողները:

Dell™ ~~Ենթակարգ~~ խրատ, լիարժեք և օգտագործման պայմանագրեր

1. Ինտելիգենտ ընտրությունները միայն օգտագործելի են համարվում:
 2. Գրառված է:
 3. **Տեսք** ՄԵ .3
 4. (NVIDIA, ATI, Intel-ը) ընդհանուր առմամբ չեն օգտագործվում և պահանջարկ չեն ունենում:
 5. (<http://www.NVIDIA.com> և <http://www.ATI.com>) ընդհանուր առմամբ չեն օգտագործվում և պահանջարկ չեն ունենում:
 6. X 1080 1920-ը օգտագործելու համար, ընդհանուր առմամբ չեն օգտագործվում և պահանջարկ չեն ունենում:
- X 1080 1920-ը օգտագործելու համար -մ օգտագործելու համար, X 1080 1920-ը օգտագործելու համար -մ օգտագործելու համար:

התחלה

www.dell.com - Dell™ SX2210 מ-ע

- התחלה
- התחלה - Windows
- התחלה (OSD) - Windows
- התחלה - Windows
- התחלה - Dell Soundbar
- התחלה - Windows
- התחלה - Windows
- התחלה - Windows (FastAccess)

התחלה

התחלה - Windows



התחלה - Windows

התחלה - Windows

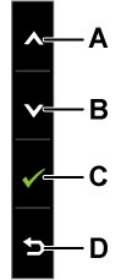






התחלה - Windows	התחלה - Windows
<p>A</p> <p>התחלה - Windows</p>	<p>להץ על מקש המצבים הקבועים מראש כדי לבחור מתוך רשימה של צבעים מוגדרים מראש. ראה שימוש בתפריט המסך.</p>
<p>B</p> <p>התחלה - Windows</p>	<p>Brightness/Contrast (התחלה - Windows) - ("Brightness" - ("Contrast" - ("Brightness/Contrast</p>
<p>C</p> <p>התחלה - Windows</p>	<p>(OSD) - Windows</p>

D	 Exit	Exit (նախ քան որ ԳՄԻ օգտագործողը դադարեցնի)
---	---	---

Պարզեցում/Մուտքի ճանապարհ

Պարզեցումը կատարվում է միայն այն դեպքերում, երբ հարկ է ընդհանրացնել




	Պարզեցում/Մուտքի ճանապարհ	Վերջ
A	 Մուտքի ճանապարհ	ԳՄԻ օգտագործողը կարող է մուտք գործել միայն այն դեպքերում, երբ հարկ է ընդհանրացնել
B	 Մուտքի ճանապարհ	ԳՄԻ օգտագործողը կարող է մուտք գործել միայն այն դեպքերում, երբ հարկ է ընդհանրացնել
C	 Վերջ	OK (նշանակում է ընդհանրացումը ավարտվել է)
D	 Back (դադարեցում)	Back (ձեռնարկի վերադարձում)

(OSD) ԳՄԻ օգտագործողի ճանապարհ

Տեղեկություններ/Պարզեցում

Նշում: Տեղեկությունները կարող են տարբերվել ըստ ՌԿՍ-ի կարգավիճակի. Տեղեկությունները կարող են տարբերվել ըստ ՌԿՍ-ի կարգավիճակի, ԳՄԻ օգտագործողը կարող է մուտք գործել միայն այն դեպքերում, երբ հարկ է ընդհանրացնել

1.

Ձեռնարկի վերադարձում  նշանակում է, ԳՄԻ օգտագործողը կարող է մուտք գործել միայն այն դեպքերում, երբ հարկ է ընդհանրացնել

Վերջ



2. Երբ օգտագործվում է լույսի զգայուն զննարկիչը, ապա օգտագործվում է ավտոմատ լույսի կարգավորումը:
3. Երբ օգտագործվում է լույսի զգայուն զննարկիչը, ապա օգտագործվում է ավտոմատ կոնտրաստի կարգավորումը:
4. Երբ օգտագործվում է լույսի զգայուն զննարկիչը, ապա օգտագործվում է ավտոմատ լույսի կարգավորումը:
5. Երբ օգտագործվում է լույսի զգայուն զննարկիչը, ապա օգտագործվում է ավտոմատ կոնտրաստի կարգավորումը:
6. Երբ օգտագործվում է լույսի զգայուն զննարկիչը, ապա օգտագործվում է ավտոմատ լույսի կարգավորումը:

ՆԱԿԱԿԱՆ ԿԱՐԳԱՎՈՐՈՒՄ	- ԵՐԿ
BRIGHTNESS/CONTRAST	ԵՐԿ ՍԵՐ ԿԱՐԳԱՎՈՐՈՒՄ BRIGHTNESS / CONTRAST - ԿԱՐԳԱՎՈՐՈՒՄ ԵՐԿ ԿԱՐԳԱՎՈՐՈՒՄ
Back	ԵՐԿ ԿԱՐԳԱՎՈՐՈՒՄ ԿԱՐԳԱՎՈՐՈՒՄ
Brightness	ԿԱՐԳԱՎՈՐՈՒՄ ԿԱՐԳԱՎՈՐՈՒՄ ԿԱՐԳԱՎՈՐՈՒՄ
Contrast	ԿԱՐԳԱՎՈՐՈՒՄ ԿԱՐԳԱՎՈՐՈՒՄ ԿԱՐԳԱՎՈՐՈՒՄ
ՆԱԿԱԿԱՆ ԿԱՐԳԱՎՈՐՈՒՄ	ԿԱՐԳԱՎՈՐՈՒՄ ԿԱՐԳԱՎՈՐՈՒՄ ԿԱՐԳԱՎՈՐՈՒՄ

Back

አወጣጥ ማሻሻያ ማሻሻያ ማሻሻያ

ገጽ/ገጽ

ገጽ/ገጽ ማሻሻያ ማሻሻያ ማሻሻያ
RGB: ለገጽ ማሻሻያ ማሻሻያ ማሻሻያ ማሻሻያ ማሻሻያ ማሻሻያ ማሻሻያ ማሻሻያ
YPbPr: ለገጽ ማሻሻያ ማሻሻያ ማሻሻያ ማሻሻያ ማሻሻያ ማሻሻያ ማሻሻያ ማሻሻያ

ገጽ/ገጽ

ገጽ/ገጽ ማሻሻያ ማሻሻያ ማሻሻያ ማሻሻያ ማሻሻያ ማሻሻያ ማሻሻያ ማሻሻያ
Graphics: ለገጽ ማሻሻያ ማሻሻያ ማሻሻያ ማሻሻያ ማሻሻያ ማሻሻያ ማሻሻያ ማሻሻያ
Video: ለገጽ ማሻሻያ ማሻሻያ ማሻሻያ ማሻሻያ ማሻሻያ ማሻሻያ ማሻሻያ ማሻሻያ
ገጽ/ገጽ: ለገጽ ማሻሻያ ማሻሻያ ማሻሻያ ማሻሻያ ማሻሻያ ማሻሻያ ማሻሻያ ማሻሻያ

Preset Mode

ገጽ/ገጽ ማሻሻያ ማሻሻያ ማሻሻያ ማሻሻያ ማሻሻያ ማሻሻያ ማሻሻያ ማሻሻያ
Standard: ለገጽ ማሻሻያ ማሻሻያ ማሻሻያ ማሻሻያ ማሻሻያ ማሻሻያ ማሻሻያ ማሻሻያ
Multimedia: ለገጽ ማሻሻያ ማሻሻያ ማሻሻያ ማሻሻያ ማሻሻያ ማሻሻያ ማሻሻያ ማሻሻያ
Game: ለገጽ ማሻሻያ ማሻሻያ ማሻሻያ ማሻሻያ ማሻሻያ ማሻሻያ ማሻሻያ ማሻሻያ
Warm: ለገጽ ማሻሻያ ማሻሻያ ማሻሻያ ማሻሻያ ማሻሻያ ማሻሻያ ማሻሻያ ማሻሻያ
Cool: ለገጽ ማሻሻያ ማሻሻያ ማሻሻያ ማሻሻያ ማሻሻያ ማሻሻያ ማሻሻያ ማሻሻያ
ገጽ/ገጽ (Blue) ገጽ/ገጽ (Green) ገጽ/ገጽ (Red) ገጽ/ገጽ (Custom) ገጽ/ገጽ (RGB)

Hue


ገጽ/ገጽ ማሻሻያ ማሻሻያ ማሻሻያ ማሻሻያ ማሻሻያ ማሻሻያ ማሻሻያ ማሻሻያ
ገጽ/ገጽ: ለገጽ ማሻሻያ ማሻሻያ ማሻሻያ ማሻሻያ ማሻሻያ ማሻሻያ ማሻሻያ ማሻሻያ

Saturation

ገጽ/ገጽ ማሻሻያ ማሻሻያ ማሻሻያ ማሻሻያ ማሻሻያ ማሻሻያ ማሻሻያ ማሻሻያ
ገጽ/ገጽ: ለገጽ ማሻሻያ ማሻሻያ ማሻሻያ ማሻሻያ ማሻሻያ ማሻሻያ ማሻሻያ ማሻሻያ

Demo Mode (ገጽ/ገጽ)

ገጽ/ገጽ ማሻሻያ ማሻሻያ ማሻሻያ ማሻሻያ ማሻሻያ ማሻሻያ ማሻሻያ ማሻሻያ
ገጽ/ገጽ ማሻሻያ ማሻሻያ ማሻሻያ ማሻሻያ ማሻሻያ ማሻሻያ ማሻሻያ ማሻሻያ



Reset Color Settings (ገጽ/ገጽ ማሻሻያ ማሻሻያ ማሻሻያ ማሻሻያ ማሻሻያ ማሻሻያ ማሻሻያ ማሻሻያ)

ገጽ/ገጽ ማሻሻያ ማሻሻያ ማሻሻያ ማሻሻያ ማሻሻያ ማሻሻያ ማሻሻያ ማሻሻያ
ገጽ/ገጽ ማሻሻያ ማሻሻያ ማሻሻያ ማሻሻያ ማሻሻያ ማሻሻያ ማሻሻያ ማሻሻያ

ገጽ/ገጽ ማሻሻያ ማሻሻያ ማሻሻያ ማሻሻያ ማሻሻያ ማሻሻያ ማሻሻያ ማሻሻያ

նոթ-նորն ՕՅՄ րկՄ ԷԷ



Back

ՏՊԵՐԻՍՏԻՍ ԵՆԷՆՆ ԴՈՒՄՍ

Horizontal position

Հորիզոնական դիրքի մեղմացում/ուճեցում (↔) (100% մասշտաբի վրա) Բացահայտե՛ք ձեր ստանդարտ ստեղծագործությունը, ստեղծագործե՛ք ձեր ստեղծագործությունը ստեղծագործությունը, ստեղծագործե՛ք ձեր ստեղծագործությունը, ստեղծագործե՛ք ձեր ստեղծագործությունը: Վերադառնա՛նք ստեղծագործությանը (↶)։

Vertical Position

Վերականգնել (↶) (100% մասշտաբի վրա) Բացահայտե՛ք ձեր ստանդարտ ստեղծագործությունը, ստեղծագործե՛ք ձեր ստեղծագործությունը ստեղծագործությունը, ստեղծագործե՛ք ձեր ստեղծագործությունը, ստեղծագործե՛ք ձեր ստեղծագործությունը: Համարձակե՛ք (↷)։

(-100%) Pixel Clock

Պիքսելի ժամանակահատված (Pixel Clock) (↶) (100% մասշտաբի վրա) Բացահայտե՛ք ձեր ստանդարտ ստեղծագործությունը, ստեղծագործե՛ք ձեր ստեղծագործությունը ստեղծագործությունը, ստեղծագործե՛ք ձեր ստեղծագործությունը, ստեղծագործե՛ք ձեր ստեղծագործությունը: Վերադառնա՛նք ստեղծագործությանը (↶)։

Phase

Պիքսելի ժամանակահատվածի փուլ (Phase) (↶) (100% մասշտաբի վրա) Բացահայտե՛ք ձեր ստանդարտ ստեղծագործությունը, ստեղծագործե՛ք ձեր ստեղծագործությունը ստեղծագործությունը, ստեղծագործե՛ք ձեր ստեղծագործությունը, ստեղծագործե՛ք ձեր ստեղծագործությունը: Վերադառնա՛նք ստեղծագործությանը (↶)։

Sharpness

Նրբություն (Sharpness) (↶) (100% մասշտաբի վրա) Բացահայտե՛ք ձեր ստանդարտ ստեղծագործությունը, ստեղծագործե՛ք ձեր ստեղծագործությունը ստեղծագործությունը, ստեղծագործե՛ք ձեր ստեղծագործությունը, ստեղծագործե՛ք ձեր ստեղծագործությունը: Վերադառնա՛նք ստեղծագործությանը (↶)։

Dynamic Contrast

Գեղարվեստական մեղմացում/ուճեցում (Dynamic Contrast) (↶) (100% մասշտաբի վրա) Բացահայտե՛ք ձեր ստանդարտ ստեղծագործությունը, ստեղծագործե՛ք ձեր ստեղծագործությունը ստեղծագործությունը, ստեղծագործե՛ք ձեր ստեղծագործությունը, ստեղծագործե՛ք ձեր ստեղծագործությունը: Վերադառնա՛նք ստեղծագործությանը (↶)։

Response Time

Պիքսելի ժամանակահատվածի պատասխանատվություն (Response Time) (↶) (100% մասշտաբի վրա) Բացահայտե՛ք ձեր ստանդարտ ստեղծագործությունը, ստեղծագործե՛ք ձեր ստեղծագործությունը ստեղծագործությունը, ստեղծագործե՛ք ձեր ստեղծագործությունը, ստեղծագործե՛ք ձեր ստեղծագործությունը: Վերադառնա՛նք ստեղծագործությանը (↶)։

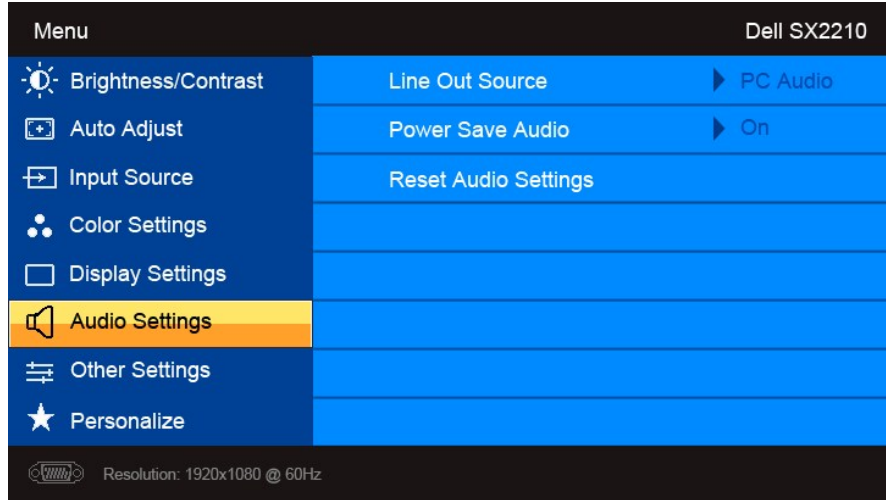
Reset Display Settings (-100%)

Վերականգնել ստեղծագործությանը (↶) (100% մասշտաբի վրա) Բացահայտե՛ք ձեր ստանդարտ ստեղծագործությունը, ստեղծագործե՛ք ձեր ստեղծագործությունը ստեղծագործությունը, ստեղծագործե՛ք ձեր ստեղծագործությունը, ստեղծագործե՛ք ձեր ստեղծագործությունը: Վերադառնա՛նք ստեղծագործությանը (↶)։

AUDIO SETTINGS

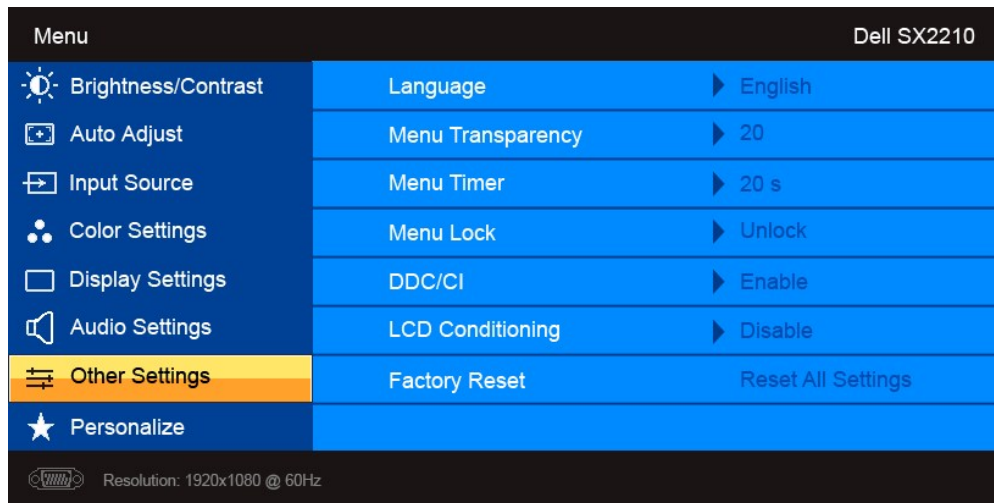
Վերականգնել ստեղծագործությանը (↶) (100% մասշտաբի վրա) Բացահայտե՛ք ձեր ստանդարտ ստեղծագործությունը, ստեղծագործե՛ք ձեր ստեղծագործությունը ստեղծագործությունը, ստեղծագործե՛ք ձեր ստեղծագործությունը, ստեղծագործե՛ք ձեր ստեղծագործությունը: Վերադառնա՛նք ստեղծագործությանը (↶)։

ע"פ אינפ"ו Audio Setting



-sW Line Out	...-לי-הן ע"ש -sW א"ש
Power Save Audio	... On -... line-out ... Off - ... line-out ...
Reset Audio Setting	...-הן א "ש
Exit Menu	...-sW א"ש

-PT-K -הן



Back	...-sW א"ש
Language	...-sW א"ש
Menu Transparency	...-sW א"ש
Menu Timer	...-sW א"ש
Menu Lock (ע"פ אינפ"ו)	...-sW א"ש

כאשר תפריט המסך נעול, לחיצה על: ...
...-sW א"ש

DDC/CI

- Pəp W DDC/CI (Display Data Channel/Command Interface) .G W O K s - W p n K z - W , W p n m s - W , O S , W p n m s - W , p e - B n - h e p e a w - m n N n -
Enable (" - s n p W - - " ə P W - p e - B n ə O e W W : (N n " W W O) (P - ə W
Disable (- P ə p ə N e O W : (N e O W DDC/CI . e B - p e p n p n -

WARNING MESSAGE Dell SX2210

The function of adjusting display setting using PC application will be disabled.
Do you wish to disable DDC/CI function?

" O Yes (- P ə p ə N e O W W n p n (m DDC/CI ə No (n " " N (ə N .

LCD Conditioning

n K - m n " O , O LCD Conditioning - O , P T W G W W n p n - O , p n - O , p n . p e - B O - K - W n p n O S O , K W n N n -
n n : n K - m n , p e B n R s - W " R s - W O LCD Conditioning . n W O p n ə - P N N n - ə N
Disable (N n " W W O m n h e - W n - P ə p - " : (N e O W
Enable (n K - m n - W W P ə W : (P - ə W LCD Conditioning , " O . e B - p e p n p n - Yes (ə , O S W n p n (O No (n " " N (ə N .

WARNING MESSAGE Dell SX2210


This feature will help reduce minor cases of image retention. Depending on the degree of image retention, the program may take some time to run.
Do you want to continue?

.LCD Conditioning O S W n p n (O n e B - N n s W O O e : n O n .


LCD Conditioning is currently in progress. Press any button on the monitor to terminate LCD Conditioning at any time.


Factory Reset


N n " W n O - h e p n G T W n e O P - O - P e N n ə T P ə W .

MESSAGE Dell SX2210
 Entering Power Save Mode.


אם תלחץ על מקש כלשהו פרט למקש ההפעלה/כיבוי ההפעלה, אחת ההודעות הבאות תוצג כולות בכניסה הנבחרת:

MESSAGE Dell SX2210
 There is no signal coming from your computer.
 Press any key on the keyboard or mouse to wake it up.
 To change to another input source press the monitor button again.


MESSAGE Dell SX2210
 There is no signal coming from your computer.
 Press any key on the keyboard or mouse to wake it up.
 To change to another input source press the monitor button again.


MESSAGE Dell SX2210
 There is no signal coming from your computer.
 Press any key on the keyboard or mouse to wake it up.
 To change to another input source press the monitor button again.


ראו את ההודעות האלו ב- [Dell Support](#)

הקטן את המסך

הקטן את המסך כדי לחסוך באנרגיה.

1. לחץ על **Power** - לחצן המצב.
2. לחץ על **Power** - לחצן המצב.
3. לחץ על **Power** - לחצן המצב.
4. לחץ על **Power** - לחצן המצב.

ראו את ההודעות האלו ב- [Dell Support](#) - לחצן המצב.

- 1. לחץ על **Power** - לחצן המצב.
- 2. לחץ על **Power** - לחצן המצב.
- 3. לחץ על **Power** - לחצן המצב.
- 4. לחץ על **Power** - לחצן המצב.

הקטן את המסך Dell Soundbar

ראו את ההודעות האלו ב- [Dell Support](#) - לחצן המצב.

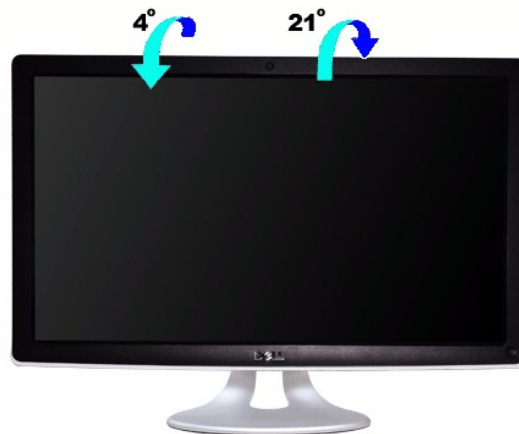


- 1. 1. 1. 1. 1. 1.
- 2. 2. 2. 2. 2. 2.
- 3. 3. 3. 3. 3. 3.

Διαμόρφωση Dell Webcam

Πρώτο βήμα

Ενσωμάτωση της Dell Webcam στο σύστημα



Δοκιμή της Dell Webcam

Επίλυση προβλημάτων

(Microsoft® Windows®) Dell Webcam Κριτική

Αν έχετε εγκαταστήσει σωστά το Dell Webcam στο σύστημα, αλλά δεν λειτουργεί σωστά, ίσως χρειαστεί να δοκιμάσετε να εγκαταστήσετε το λογισμικό του Dell Webcam.

Δοκιμάστε το Dell Webcam Κριτική

Προσκαλέστε τον οδηγό "Drivers and Documentation" στην οθόνη

Προσκαλέστε τον οδηγό USB στο σύστημα.

Webcam Software." - Πατήστε

Εάν αντιμετωπίζετε προβλήματα κατά την εγκατάσταση του Dell Webcam, δοκιμάστε να εγκαταστήσετε το λογισμικό του Dell Webcam στο σύστημα.

ይዘት ለምልላት ለማግኘት Yes (አዎ) ይጠቀሙ

ይዘት Browse (የምልላት ለምልላት ለማግኘት) Next (አዎ) ይጠቀሙ

- Full Installation (የምልላት ለምልላት ለማግኘት) Custom Installation (የምልላት ለምልላት ለማግኘት)

ይዘት Finish (የምልላት ለምልላት ለማግኘት)

የምልላት ለምልላት ለማግኘት ለምልላት ለምልላት ለማግኘት

የምልላት ለምልላት ለማግኘት

Contents - የምልላት ለምልላት ለማግኘት Help ይዘት ለምልላት ለምልላት ለማግኘት



የምልላት ለምልላት ለማግኘት

የምልላት ለምልላት ለማግኘት ለምልላት ለምልላት ለማግኘት

የምልላት ለምልላት ለማግኘት

የምልላት ለምልላት ለማግኘት ለምልላት ለምልላት ለማግኘት

1. የምልላት ለምልላት ለማግኘት ለምልላት ለምልላት ለማግኘት

2. Webcam Console ለምልላት ለምልላት ለማግኘት

የምልላት ለምልላት ለማግኘት ለምልላት ለምልላት ለማግኘት

የምልላት ለምልላት ለማግኘት ለምልላት ለምልላት ለማግኘት

የምልላት ለምልላት ለማግኘት ለምልላት ለምልላት ለማግኘት

የምልላት ለምልላት ለማግኘት

:Dell Webcam Central ለምልላት ለምልላት ለማግኘት

የምልላት ለምልላት ለማግኘት ለምልላት ለምልላት ለማግኘት

Record Video (የምልላት ለምልላት ለማግኘት)

More Options (የምልላት ለምልላት ለማግኘት) Video Size (የምልላት ለምልላት ለማግኘት)

Snap Photo (የምልላት ለምልላት ለማግኘት)

More Options (የምልላት ለምልላት ለማግኘት) Photo Size (የምልላት ለምልላት ለማግኘት)

የምልላት ለምልላት ለማግኘት

:Dell Webcam Central ለምልላት ለምልላት ለማግኘት

1. (Webcam Central ለምልላት ለምልላት ለማግኘት) Launch Webcam Center (የምልላት ለምልላት ለማግኘት)

2. :Webcam Central ለምልላት ለምልላት ለማግኘት

Restore Default (የምልላት ለምልላት ለማግኘት) Picture - (የምልላት ለምልላት ለማግኘት)

Երկր

Dell™ SX2210 ԴժՅ

(ԴժՅ) X 1080 1920 ընթացիկ

Նախնական օգտագործման համար X 1080 1920-ը պահանջում է Windows 7-ի նվազագույնը, որը պահանջում է:

1. ԴժՅ-ի օգտագործման համար 1GB RAM-ը:

2. ԴժՅ-ի օգտագործման համար:

3. X 1080 1920-ը պահանջում է 1GB RAM-ը, որը պահանջում է 1GB-ից ավելի:

4. ԴժՅ-ի օգտագործման համար:

Նախնական օգտագործման համար 1GB RAM-ը պահանջում է 1GB-ից ավելի: ԴժՅ-ի օգտագործման համար X 1080 1920-ը պահանջում է 1GB RAM-ը:

1. [Dell™ SX2210 ԴժՅ-ի օգտագործման համար](#)

2. [Dell™ SX2210 ԴժՅ-ի օգտագործման համար](#)

Dell™ SX2210 — e 8

www.dell.com

(C) X 1080 1920-H ne-Bn nPn 2-K

My-Wh/ri-n-anc-1810-Kr/GWVG/rgm
—-E-n'nMn .Dell Inc 2009 ©

-T2on 21n9 n-Ta Dell Inc. N 0m0 -2a 3NN W-"n N 2nNn n-B8 pslp

-Ba0 Microsoft Corporation NRS-21W-04HT-a-Rs-21W-R-04HT-Rq Windows Vista, Dell Inc; Microsoft, Windows
.ENERGY STAR NRS-21W-04HT-a-Rs-21W-R-04HT-Rq ENERGY STAR, Dell Inc-0 nP-m .U.S. Environmental Protection Agency NRS-21W-04HT-a-p ENERGY STAR ; -PT-K-Sa -a/- 2on
pN/02/N/P/R-21W-0-Rs-21W-R-04HT-a-Rs-21W-R-04HT-Rq .Dell Inc 0"n .n NRS-21W-04HT-a-Rs-21W-R-04HT-Rq
NRS-21W-04HT-a-Rs-21W-R-04HT-Rq

SX2210bR
Rev. A00 2009a-K2

Ելքային Կապ


Կապային Գծակ - Dell™ SX2210 - Գե Ելք

[Ելքային Գծակ](#)

[Կապային Գծակ](#)

[\(Քեթ\) Soundbar - Գծակ](#)

Ելքային Գծակ

[Կապային Գծակ](#) հարցի մասին, ինչպես նաև, ինչպես կապել մոնիտորը, կարող եք գտնել այստեղ: 

Մոնիտորը կապելու համար:

1. Մոնիտորի ելքային Կապային Գծակը (VGA) կապելու համար:
2. Մոնիտորի ելքային Կապային Գծակը (DVI-D) կապելու համար:

Մոնիտորի Կապային Գծակ



Մոնիտորի Կապային Գծակ



Մոնիտորի Կապային Գծակ



...
: ...

USB

...
: ...

1. ...
2. ...
3. ...
4. ...
5. ...



RS



...
: ...

(K) Soundbar



...
: ...

...
: ...

1. ...
2. ...

Soundbar N "Wn RsaW0 (DC) 0n "Wn 0"WN Soundbar 0 0" .3

.0"Wn N 0,Wn 0B0N Soundbar-00W 00N -00n 0,00n .4

[0/0-0 0n 0"0](#)

ቅጠል ስርዓት

Dell™ SX2210 ማህተም

- [የደንበኞች ገጽ](#)
- [የጥያቄ ገጽ](#)
- [የውስጥ ማህተም ገጽ](#)
- [USB ግንኙነት ገጽ](#)
- [Dell Soundbar ግንኙነት ገጽ](#)
- [የጥያቄ ገጽ](#)
- [\(FastAccess\) የደንበኞች ገጽ ግንኙነት ገጽ](#)

ይህ ገጽ የሚያሰጠው መረጃ ለሌሎች ገጾች ሊለዩ ሊለይ ይችላል።

የደንበኞች ገጽ

ይህ ስርዓት የሚያሰጠው መረጃ ለሌሎች ገጾች ሊለዩ ሊለይ ይችላል።

1. የሚጠቀሙትን ስርዓቶች ይጠቀሙ።
2. የሚጠቀሙትን ስርዓቶች ይጠቀሙ።
3. የሚጠቀሙትን ስርዓቶች ይጠቀሙ።

ይህ ስርዓት የሚያሰጠው መረጃ ለሌሎች ገጾች ሊለዩ ሊለይ ይችላል።



4. የሚጠቀሙትን ስርዓቶች ይጠቀሙ።
5. የሚጠቀሙትን ስርዓቶች ይጠቀሙ።

ይህ ስርዓት የሚያሰጠው መረጃ ለሌሎች ገጾች ሊለዩ ሊለይ ይችላል።

የደንበኞች ገጽ

ይህ ስርዓት የሚያሰጠው መረጃ ለሌሎች ገጾች ሊለዩ ሊለይ ይችላል።

ይህ ስርዓት የሚያሰጠው መረጃ ለሌሎች ገጾች ሊለዩ ሊለይ ይችላል።

ይህ ስርዓት የሚያሰጠው መረጃ ለሌሎች ገጾች ሊለዩ ሊለይ ይችላል።

1. የሚጠቀሙትን ስርዓቶች ይጠቀሙ።
2. የሚጠቀሙትን ስርዓቶች ይጠቀሙ።
3. የሚጠቀሙትን ስርዓቶች ይጠቀሙ።



4. የሚጠቀሙትን ስርዓቶች ይጠቀሙ።
5. የሚጠቀሙትን ስርዓቶች ይጠቀሙ።

<p>የጋራ ገጽ 1 ላይ የተገለጸው የውሃ ጥቅም ለውጥ (የውሃ ጥቅም ለውጥ) Power Management ገጽ-ጠግ ላይ ለውጥ ማድረግ ይቻላል። (የውሃ ጥቅም ለውጥ) ገጽ-ጠግ ላይ ለውጥ ማድረግ ይቻላል።</p>	<p>የደንበኞች ገጽ-ጠግ ላይ ለውጥ ማድረግ ይቻላል።</p>	<p>የውሃ ጥቅም ለውጥ ለውጥ ማድረግ ይቻላል።</p>
--	---------------------------------------	-----------------------------------

የውሃ ጥቅም ለውጥ (PPT) ማስታወሻ

የውሃ ጥቅም ለውጥ (PPT)	ገጽ-ጠግ	የውሃ ጥቅም ለውጥ (PPT)
<p>የውሃ ጥቅም ለውጥ ለውጥ ማድረግ ይቻላል።</p>	<p>የውሃ ጥቅም ለውጥ ለውጥ ማድረግ ይቻላል።</p>	<p>የውሃ ጥቅም ለውጥ ለውጥ ማድረግ ይቻላል።</p>
<p>የውሃ ጥቅም ለውጥ ለውጥ ማድረግ ይቻላል።</p>	<p>የውሃ ጥቅም ለውጥ ለውጥ ማድረግ ይቻላል።</p>	<p>የውሃ ጥቅም ለውጥ ለውጥ ማድረግ ይቻላል።</p>
<p>የውሃ ጥቅም ለውጥ ለውጥ ማድረግ ይቻላል።</p>	<p>የውሃ ጥቅም ለውጥ ለውጥ ማድረግ ይቻላል።</p>	<p>የውሃ ጥቅም ለውጥ ለውጥ ማድረግ ይቻላል።</p>

የውሃ ጥቅም ለውጥ ለውጥ ማድረግ ይቻላል። (የውሃ ጥቅም ለውጥ) Auto Adjust ገጽ-ጠግ ላይ ለውጥ ማድረግ ይቻላል።

(USB) Universal Serial Bus (USB) ማስታወሻ

የውሃ ጥቅም ለውጥ (PPT)	ገጽ-ጠግ	የውሃ ጥቅም ለውጥ (PPT)
<p>የውሃ ጥቅም ለውጥ ለውጥ ማድረግ ይቻላል።</p>	<p>የውሃ ጥቅም ለውጥ ለውጥ ማድረግ ይቻላል።</p>	<p>የውሃ ጥቅም ለውጥ ለውጥ ማድረግ ይቻላል።</p>
<p>የውሃ ጥቅም ለውጥ ለውጥ ማድረግ ይቻላል።</p>	<p>የውሃ ጥቅም ለውጥ ለውጥ ማድረግ ይቻላል።</p>	<p>የውሃ ጥቅም ለውጥ ለውጥ ማድረግ ይቻላል።</p>

Dell™ Soundbar ማስታወሻ

የውሃ ጥቅም ለውጥ (PPT)	ገጽ-ጠግ	የውሃ ጥቅም ለውጥ (PPT)
<p>የውሃ ጥቅም ለውጥ ለውጥ ማድረግ ይቻላል።</p>	<p>የውሃ ጥቅም ለውጥ ለውጥ ማድረግ ይቻላል።</p>	<p>የውሃ ጥቅም ለውጥ ለውጥ ማድረግ ይቻላል።</p>
<p>የውሃ ጥቅም ለውጥ ለውጥ ማድረግ ይቻላል።</p>	<p>የውሃ ጥቅም ለውጥ ለውጥ ማድረግ ይቻላል።</p>	<p>የውሃ ጥቅም ለውጥ ለውጥ ማድረግ ይቻላል።</p>
<p>የውሃ ጥቅም ለውጥ ለውጥ ማድረግ ይቻላል።</p>	<p>የውሃ ጥቅም ለውጥ ለውጥ ማድረግ ይቻላል።</p>	<p>የውሃ ጥቅም ለውጥ ለውጥ ማድረግ ይቻላል።</p>
<p>የውሃ ጥቅም ለውጥ ለውጥ ማድረግ ይቻላል።</p>	<p>የውሃ ጥቅም ለውጥ ለውጥ ማድረግ ይቻላል።</p>	<p>የውሃ ጥቅም ለውጥ ለውጥ ማድረግ ይቻላል።</p>

